



RENDICIÓN DE CUENTAS 2014



CAPÍTULO 1: Introducción

CAPÍTULO 2: Objetivos Estratégicos

CAPÍTULO 3: Ejecución Presupuestaria

Introducción



DIRECCIÓN ZONAL 5



Zona
5

Centro Múltiple Durán

Samuel Cisneros vía Peñón del Río

Zona
5

Punto de Atención y Servicio Milagro

Av. 9 de Octubre y Olmedo. Edif. Piedra

Zona
5

Centro Operativo Babahoyo

Av. 5 de Junio, entre 9 de Noviembre y Ricaurte.

Zona
5

Centro Operativo Santa Elena

Km. 1 vía Santa Elena - La Libertad

Zona
5

Centro Operativo Guaranda

Sucre y García Moreno, edificio Gobernación de Bolívar, PB.



DIRECCIÓN ZONAL 8



Centro Múltiple Guayaquil
Av. Quito 506 y Padre Solano



www.secap.gob.ec

 /secap.ec  @secap_ec

Objetivos Estratégicos

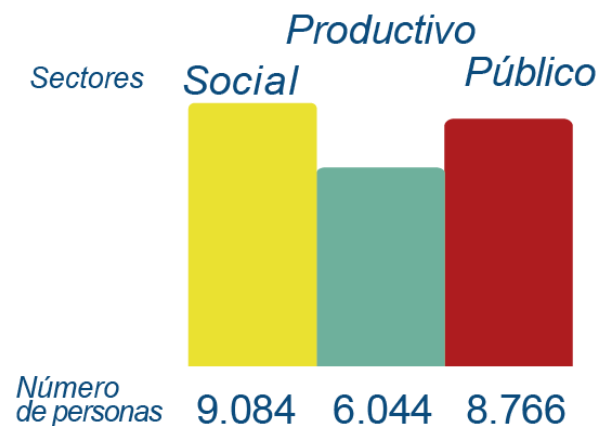


OBJETIVOS ESTRATÉGICOS



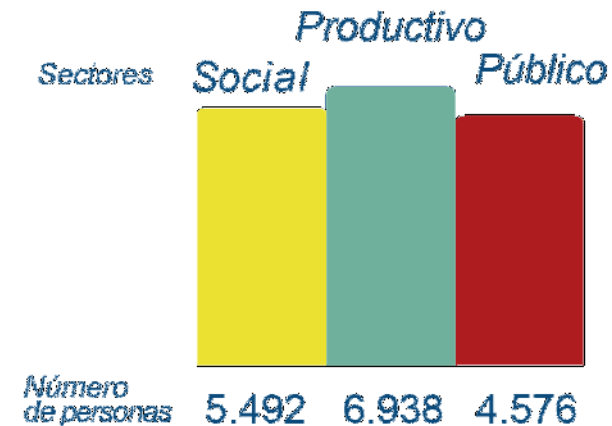
- 1 Formar profesionalmente a los trabajadores y servidores ecuatorianos, en el ámbito público y privado, en el sector productivo y social, con énfasis en los grupos de atención prioritaria y actores de la economía popular y solidaria.

RESULTADOS



ZONA 5

RESULTADOS



ZONA 8

OBJETIVOS ESTRATÉGICOS

- 2 Capacitar y perfeccionar a los servidores y trabajadores de los Sectores Público, Social y Productivo en las áreas de su competencia, enfocando también esfuerzos hacia los Grupos de Atención Prioritaria y Actores de la Economía Popular y Solidaria.



OBJETIVOS ESTRATÉGICOS

- 3 Formar instructores que estén en capacidad de actuar en los centros de capacitación del SECAP a nivel nacional.

En la Dirección Zonal 5 en el periodo 2014 se invirtió USD \$ 558.681

En la Dirección Zonal 8 en el periodo 2014 se invirtió USD \$ 456.942

- 4 Colaborar con el Sector Productivo en la planificación y ejecución de cursos y programas de capacitación y formación profesional para la certificación de los trabajadores.

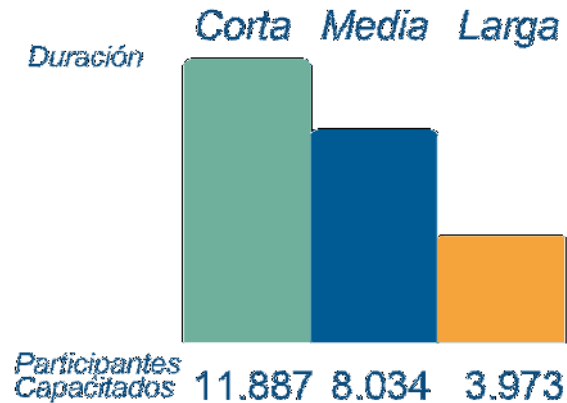
12 acuerdos Nacionales

1 acuerdo Internacional

OBJETIVOS ESTRATÉGICOS

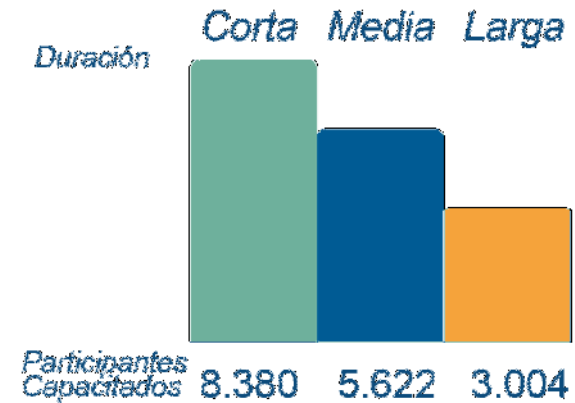
- 5 Actualizar y generar competencias, conocimientos, habilidades y destrezas de los servidores y trabajadores de acuerdo con las necesidades que se presenten en el ámbito público y privado, en los sectores social y productivo.

RESULTADOS



ZONA 5

RESULTADOS



ZONA 8

RESULTADOS

SECTOR SOCIAL – ZONA 5



Áreas académicas más demandadas en la zona 5 son: Servicio Socioculturales y a la Comunidad con el 23 %, Administración y Legislación con el 14,5 % y Tecnologías de la Información y Comunicación con el 14 %, constituyen el 51,5 % de la totalidad de la oferta impartida por SECAP.

Grupos más representativos:



RESULTADOS

SECTOR SOCIAL – ZONA 8



Áreas académicas más demandadas en la zona 8 son: Administración y Legislación con el 37% de la oferta, Servicios Socioculturales y a la Comunidad en un 19% y Tecnología de la Información y Comunicación con el 18%, constituyen el 75% de la totalidad de la oferta impartida por el SECAP.

Grupos más representativos:



RESULTADOS SECTOR PRODUCTIVO – ZONA 5



Áreas académicas más solicitadas al momento de capacitarse en la zona 5 del SECAP fueron: Administración y Legislación en un 18,2 % y en Servicios Socioculturales y a la Comunidad con el 15,5%, las mismas que conforman el 33,7 % de la oferta en este sector.

Grupos más representativos:



RESULTADOS SECTOR PRODUCTIVO – ZONA 8



Áreas académicas más solicitadas al momento de capacitarse en la zona 8 del SECAP fueron: Administración y Legislación en un 40% y Servicios Socioculturales y a la Comunidad con el 28%, las mismas que conforman el 68% de la oferta en este sector.

Grupos más representativos:



TOTAL: 6.938

RESULTADOS SECTOR PÚBLICO – ZONA 5



Se puede evidenciar que la mayoría de participantes en la zona 5 se inclinan hacia los cursos relacionados en el área de Educación y Capacitación con un 74,4 % de participación, dirigidas fundamentalmente a las entidades descritas en el Art. 3 de la LOSEP.

Áreas más representativas:



RESULTADOS SECTOR PÚBLICO – ZONA 8



Se puede evidenciar que la mayoría de participantes en la zona 8 se inclinan hacia los cursos relacionados en el área de Educación y Capacitación con un 62% de participación, dirigidas fundamentalmente a las entidades descritas en el Art. 3 de la LOSEP.

Áreas más representativas:



IMPLEMENTACION DE POLÍTICAS – ZONA 5



Grupos de
Atención
Prioritaria

9.084

Grupos más representativos

4.289

Beneficiarios del Bono de Desarrollo Humano y sus familiares.

2.322

Personas con discapacidad y sus familiares.

1.005

Desempleados por más de un mes (a partir 18 años)

659

Trabajadores(as) Subempleados(as) o Informales

393

Personas privadas de la libertad

159

Comunidades, Pueblos o Nacionalidades.

IMPLEMENTACION DE POLÍTICAS – ZONA 8



Grupos más representativos

1.591

Personas privadas de la libertad.

1.450

Personas con discapacidad y sus familiares.

1.356

Desempleados por más de un mes (a partir 18 años)

456

Beneficiarios del Bono de Desarrollo Humano y sus familiares.

396

Trabajadores subempleados o informales.

110

Migrantes ecuatorianos en el país de origen y destino.

Ejecución Presupuestaria



COMPRAS PÚBLICAS Y GASTOS – ZONA 5

DETALLE DE GASTOS

\$ 521.733

Servicios Básicos
Costos Anuales (Arriendo, Seguridad, Limpieza)
Mantenimiento Vehicular
Combustible

COMPRAS PÚBLICAS Y GASTOS – ZONA 8

DETALLE DE GASTOS

\$ 321.191

Servicios Básicos
Costos Anuales (Arriendo, Seguridad, Limpieza)
Mantenimiento Vehicular
Combustible

CENTRO MULTIPLE GUAYAQUIL



El 18 del febrero del 2014 con una inversión aproximada de \$ 7,000,000 se inauguró el renovado Centro Múltiple Guayaquil, que cuenta con infraestructura y capacidad instalada de 27 aulas en las siguientes áreas.

- 5 laboratorios de computación.
- 1 Taller de Gastronomía.
- 1 Taller de Panadería.
- 1 Taller de Enfermería.
- 1 Taller de Turismo.
- 1 Taller de Confecciones textiles
- 1 Taller de Mantenimiento de computadores.
- 2 Aulas de uso múltiple.
- 14 Aulas Administrativas.





VIDEO / GRACIAS (COMUNICACIÓN SOCIAL)